

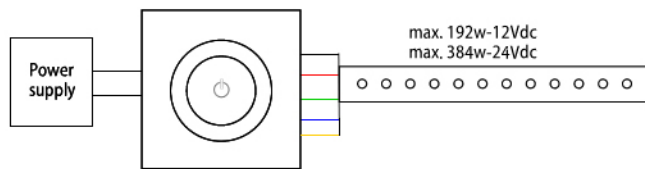


	Artikel Article Article	Omschrijving Description Description	Afmetingen Dimensions Dimensions	IP	Vin
	9 312 01	Wall RGBW master	86x86x37	IP20	12Vdc 24Vdc
	9 311 02	RGBW slave	73x77x33	IP20	12Vdc 24Vdc

Gebruik dit schema als het totale vermogen max. 192w-12Vdc of 384w-24Vdc is.
 Utilisez ce schéma si la puissance totale ne dépasse 192w-12Vdc ou 384w-24Vdc.
 Use this scheme if the maximum power dissipation 192w-12Vdc or 384w-24Vdc is.



Gebruik dit schema als het totale vermogen meer is dan 192w-12Vdc of 384w-24Vdc.
 Utilisez ce schéma si la puissance totale dépasse 192w-12Vdc ou 384w-24Vdc.
 Use this scheme if the maximum power dissipation is more than 192w-12Vdc or 384w-24Vdc.

